



KOOKPUNT

Selsiuz | Alles in één kokendwaterkraan

04 Keukentrend
Mythical Rerooted

36 Binnenkijken bij interieurstylist
Bettina Neseke

48 Duurzaam je keuken renoveren


KOOKPUNT

In dit nummer

- 4. Keukentrend Mythical Rerooted
- 10. Koffiezetten met een Selsiuz-kokendwaterkraan
- 12. Binnenkijken bij Shannah
- 16. Keukentrend Colour Recharge
- 22. Selsiuz - alle functies op een rij
- 26. B(l)ack again
- 28. Design alert: de Hexagon van topontwerper Osiris Hertman
- 30. De Selsiuz van Ellie, Anna & Nick
- 36. Binnenkijken bij blogger en interieurstylist Bettina Neseke
- 40. Zomer in je glas
- 42. Klaar voor de zomer met springrolls
- 44. Kraanwater of water uit een fles of pak, wat is beter?
- 46. 100% water op elk moment van de dag
- 48. 4 tips om je keuken duurzaam te renoveren
- 50. De perfecte match
- 52. Welkom in het Dekker Trend Centre



36



10



4



48



40





Mythical Rerooted

De keuken als centrum in huis; een centrale plek waar we samenkomen en stilstaan bij onze gezondheid en ons innerlijk en sociaal welzijn. Inspelend op deze behoefte vormt de keuken zich tot een sfeervolle open ruimte waarin techniek niet zichtbaar is, maar wel hightech aanwezig. De opkomst van symmetrie in het ontwerp is een signalement. De compleet vrijstaande keuken met units in verschillende materialen zorgt voor nog meer integratie in de totale interieursfeer. Hierbij zien we dat de living en de open keuken steeds meer direct in contact staan met de natuur, met meer openheid op de grens van binnen en buiten.

Door **Monique van der Reijden**
trend forecaster – journalist



INDOOR GARDEN

Design neemt steeds meer de vorm aan van de natuur. Het idee over wat de optimale balans is tussen functionaliteit en sfeerbeleving in de keuken krijgt een nieuwe, holistische en vooral kunstzinnige invulling. Hierbij is het contact met de natuur essentieel. Alles refereert naar natuurlijke elementen van buiten die het gevoel van well-being verhogen.

Keuken Oasi van Stefano Boeri voor arancucine.it

ECO MINDSET

We willen allemaal meer aandacht voor het behoud van onze planeet. Hergebruik en recycling zijn bakens voor de toekomst in keukendesign. Soms begint het klein met duurzaam gemaakte borden van Ecobirdy die eruitzien als marmer, maar gemaakt zijn van gerecycled plastic keukenafval.

Borden Mabo van Ecobirdy



PANORAMA

Door het mixen en matchen van hout en steen met meer uitgesproken structuren en dessins krijgt de keuken een monumentale sfeer. Het uitzicht op de natuur verzacht de totale uitstraling en dit wordt nog beter met een panoramaraam dat net zo breed is als het totale keukenblad. Een optimale daglichtbeleving op het keukenblad zorgt ervoor dat er goed kan worden gewerkt. Het gedeeltelijk laten wegvallen van de hoge keukenkasten in de wand maakt de hele keuken ruimtelijker.



EET SMAKELIJK

Deze zout- en pepermolens in twee kleuren hout zijn decoratieve styling elementen die ook functioneel zijn. Het duotone effect in hout is wat in keukenontwerp ook actueel is.

Zout- en pepermolen van Aarhus van crushgrind.com



STYLINGTIP



KIES VOOR CONTRAST

Zoek naar contrast in lichte en donkere kleuren, patronen en structuren. Het strakke keukenblad met uitgesproken aders wordt hier gecombineerd met een warme betonlook achterwand. De Selsiuz Cone Counter in de kleur Copper is een hightech en multifunctionele kraan die heet, gekoeld en bruisend water geeft. Voor de accessoires mixen we beige en bruine kleuren en variëren we met ruwe en glanzende afwerkingen.



Mok van eunceramics.com

STYLINGTIP



KOPJE UIT DE KUNST

Keramieken accessoires en servies worden in de nieuwste trends bewerkt met hoogglans gemêleerd glazuur, bobbelige structuren of excentrieke uitsnedes. Zolang het maar niet een simpel glad object is. Alles lijkt ambachtelijk of handgemaakt met tactiliteit en originaliteit als uitgangspunten voor het design.

Moodboard Mythical Rerooted





Koffiezetten

Met een
selsiuz-kokendwaterkraan

IN EEN HANDOMDRAAI EEN BAKKIE FILTERKOFFIE MET DE V60

In dit recept zetten we filterkoffie met de V60, een van de meest gebruikte zetmethodes in koffiebars. De V60 is makkelijk in gebruik, snel, betaalbaar en je kunt er heerlijke koffie mee zetten. Het leuke aan deze zetmethode is dat je zelf invloed hebt op de uiteindelijke smaak. Door de juiste maling van de koffie en het opschenken van het water (pour over-techniek) bepaal je de doorlooptijd en de uiteindelijke smaak.

Benodigheden voor een kopje filterkoffie

- 15 gram gemalen koffie
- 200 milliliter kokend water
- V60
- Filterpapier
- Schenkkannetje
- Glas of kopje

Bekijk de video!



Aan de slag

- Plaats het filterpapiertje in de V60.
- Druk 2 keer op de rode knop van je 5-in-1 kraan. Laat het water even kort stromen en maak het filterpapier alvast een beetje nat.
- Zet de V60 op een kopje of glas waaruit je graag koffie drinkt.
- Schep de gemalen koffie in de V60.
- Vul het schenkkannetje met 200 milliliter kokend water. Tip: wacht 5 seconden met opgieten. Er komt namelijk 100 °C uit de kraan en dit is te heet. Binnen enkele seconden koelt het water af naar 85-90 °C – een perfecte temperatuur voor filterkoffie.
- Schenk het water in een cirkelbeweging van binnen naar buiten op.
- Is de V60 vol en heb je nog water over? Wacht dan even; wanneer het water is gezakt kun je de rest van het water opschenken.
- Haal de V60 van je kopje en geniet van je zelfgemaakte filterkoffie!

Filterkoffie wordt steeds populairder. En terecht: goed uitgevoerd zorgt deze methode ervoor dat er veel meer aroma's bewaard blijven waardoor je een rijke en pure smaak krijgt. Zo kun je ineens vanille, chocola, karamel of bosbes in je kopje koffie proeven. Fun fact: in filterkoffie zit meer cafeïne dan in een espresso. Bij filterkoffie is het water namelijk veel langer in contact met de koffie.

OVER DE ZETMETHODE

Je vraagt je vast af waar V60 voor staat. Deze zetmethode dankt zijn naam aan de V-vormige filter en de 60 graden-hoek van de filterhouder. De trechtervormige filterhouder zet je op je kopje en heeft aan de binnenzijde spiraalvormige groeven. Deze groeven geleiden het water en geven de koffie daarnaast meer ruimte om op te zwellen na het opgieten.



WORD EEN ECHE THUISBARISTA MET LERINE

Specialty coffee bereikbaar maken voor iedereen, dat is waaruit LeRine is ontstaan. Oprichter Isabelle begon in 2018 met trainingen aan thuisbarista's en horeca en dit groeide al snel uit tot een online kennisplatform, met zelfgemaakte recepten en evenementen. Met de opgedane kennis van de afgelopen jaren maakt Isabelle het jou zo eenvoudig mogelijk om elke dag de lekkerste koffie gewoon thuis te maken en te drinken. Ga voor meer info naar lerine.nl.

Binnenkijken

bij Shannah

Influencer en content creator Shannah Vreeburg van @thehomerebel drinkt thuis graag een glas bruisend water. Voor haar is het een goede vervanger van frisdrank, en soms zelfs van alcohol. Daarom koos ze voor de Selsiuz Unlimited Gold met een mooie, ronde uitloop en een TITANIUM single boiler en cooler. De kraan geeft niet alleen kokend, warm en koud water, maar ook gekoeld en bruisend water. Shannah vertelt waarom ze zo blij is met haar 5-in-1 kraan.





SUPERDUURZAAM VARIËREN MET BRUISEND WATER

“Wil je een kokendwaterkraan aanschaffen? Dan is mijn advies: sowieso doen, daar krijg je geen spijt van. Daarbij is het geweldig dat er nu een bruisend water-optie bij zit. Als je dit veel drinkt zoals ik, scheelt dat een hoop plastic flessen. En dat is natuurlijk veel beter voor het milieu.”

“Van ‘kaal’ bruisend water kun je ook eenvoudig iets lekkers of bijzonders maken. Zo zijn er genoeg siropen in de supermarkt te vinden die je aan bruisend water kunt toevoegen. En wat dacht je van een takje munt, schijfje citroen of een paar plakken gember? Lekker fris, en ook nog eens een stuk gezonder. Jarenlang heb ik een apart apparaat gebruikt voor bruisend water; ik nam ‘m zelfs mee op vakantie. Het grote voordeel nu is dat er geen los apparaat meer op mijn keukenblad staat. Daarnaast bevat mijn 5-in-1 kraan een grotere koolzuurcilinder die langer meegaat.”

“HET GROTE VOORDEEL VAN EEN 5-IN-1 KRAAN IS DAT ER NU GEEN APARTE APPARATEN VOOR BRUISEND EN KOKEND WATER MEER OP MIJN KEUKENBLAD STAAN.”

VEILIGE KEUZE BOILER EN COOLER

“Ik krijg vanuit mijn omgeving geregeld vragen over de veiligheid van een kokendwaterkraan. Is zo’n kraan wel geschikt voor een gezin met kinderen? Natuurlijk moet je met kokend water altijd oppassen. Maar mijn kraan van Selsiuz, die vast op het aanrecht staat, is veel veiliger dan een waterkoker die je omver kunt trekken. De kraan heeft bovendien een veilige bedieningsknop. Hierdoor komt er nooit zomaar kokend water uit de kraan.”

“Wat ik nog belangrijk vind om de lezers mee te geven, is de afmeting van de boiler en cooler. Hier had ik zelf niet zo goed over nagedacht... De boiler en cooler in de keukenkast staan onder de spoelbak. Ik heb twee lades onder de spoelbak. De bovenste lade was al in gebruik. Maar in de onderste bleef er te weinig ruimte over om als gewone lade te gebruiken. Die heb ik daarom leeggehaald. De cooler en boiler passen nu perfect in het kastje.”

Colour Recharge

KLEURTREND 'COLOUR RECHARGE': POSITIVE VIBES ONLY!

De keuken als dynamisch middelpunt van het huis voor energie en activatie van alle zintuigen. Kleur zorgt daar meteen voor! En geeft meteen een positieve boost om volle vaart vooruit te kunnen gaan. In de trendkeuken van vandaag worden fellere kleuren toegepast, zoals oranje, rood, groen, geel en blauw die worden gecombineerd met (dag) lichtbeleving, veel wittinten en natuurlijke materialen zoals hout, steen en glas. Deze ultieme mix versterkt ons gevoel van well-being.

Door **Monique van der Reijden**
trend forecaster – journalist



WIE DURFT?

Een rond keukeneiland is gedurfd, maar het wérkt. Zeker in een kleine ruimte is het extra gezellig en praktisch. Maak het bont met een trendkleur zoals abrikoos waardoor de keuken nog meer allure en persoonlijkheid krijgt. De ronde metallic poot heeft een ruimtelijk effect; het lijkt alsof het kookeiland zweeft.



Keuken van driesotten.be

MIX & MATCH

Tegels worden nu vooral toegepast daar waar je ze niet verwacht. Trendsettend is de nieuwe tegelcollectie van Nathalie du Pasquier voor Mutina die eruit springt in kleur en originaliteit. Deze in Milaan gevestigde kunstenaar en ontwerper is vooral bekend om haar werk als oprichtend lid van de Memphisgroep. De signatuur van de Memphis-beweging zie je terug in de grafische patronen en mix & match-mogelijkheden.



Casa Mutina Milano x Nathalie du Pasquier, ph.
Delfino Sisto Legnani

SERVIES VAN OTTOLENGHI

Wie weet nu beter hoe een servies eruit moet zien dan een van de beroemdste chef-koks ter wereld? Met een uitgebreide waaier aan kleuren, groenteprints en positieve vibes weerspiegelt de nieuwe FEAST-collectie alles waar de Brits-Israëlische chef-kok Yotam Ottolenghi voor staat. Hij maakte deze expressieve collectie met een van de meest leuke momenten in zijn gedachtes: samenkomen met vrienden en familie, een hapje eten en verhalen uitwisselen. De eerlijke, vrolijke en kleurrijke stijl zie je terug in zijn gerechten en het servies. Deze vrolijke bordjes zijn te zien op het keukenblad Evora Ceramics Breach van Dekker Zevenhuizen.



STYLINGTIP KLEURRIJK GLAS

Glazen accessoires passen in deze keukentrend en vooral gekleurde glazen objecten zijn actueel: van vazen en karaffen tot kelkvormige glazen.



STYLINGTIP BALANS

In een kleurrijke keuken creëert een zwart-witte tafel een mooie balans. De terrazzo-optiek is hip en decoratief.



NIEUWE VLAKVERDELING

Voor onder de eettafel is dit kleurrijke vloerkleed van Carpet Edition een mooi optisch vlak in de perfecte trendkleuren.

Kleed Sentiero di Alber to van carpetedition.com



Vazen van fabrice Juan (opgevraagd) – hoogglans en colourblocking

MEMPHIS FOREVER

De vormen- en kleurentaal van de Memphisgroep uit de jaren 80 is een kunstzinnige inspiratie voor interieurontwerp en design. De vazen van Fabrice Juan hebben een mooie glanzende optiek en het color-blocking design maakt ze echte eyecatchers voor op het keukeneiland.

Moodboard Colour Recharge



SELSIUZ

Waar je als eerste over na zou moeten denken bij de aanschaf van een multifunctionele Selsiuz, is welke uitvoering het beste bij je past.

Bij Selsiuz vind je drie basisuitvoeringen;

Naast warm en koud water zijn de functionaliteiten:


3-in-1: kokend water

4-in-1: gekoeld + bruisend water (geen kokend water)

5-in-1: kokend + gekoeld + bruisend water

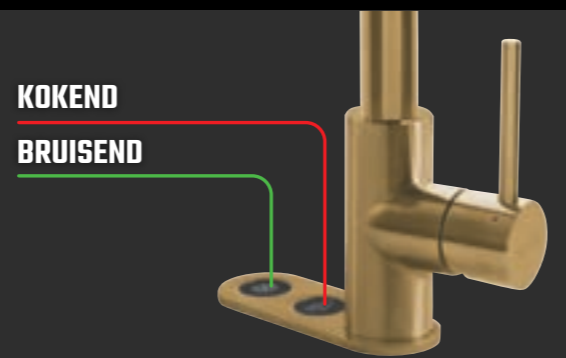
KOKEND WATER (3-IN-1)

Met de Selsiuz 3-in-1 kokendwaterkraan tap je in een handomdraai kokend water uit de kraan. Met een druk-draai bediening of een elektronische knop in het aanrecht kun je kokend water tappen; de rechterhendel van de kraan geeft koud en warm water.



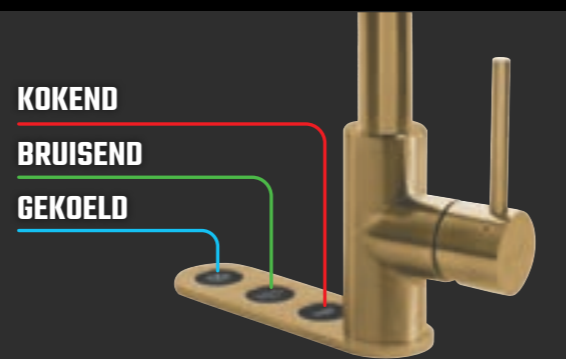
GEKOELD + BRUISEND WATER (4-IN-1)

Selsiuz heeft een unieke kraan: de Selsiuz 4-in-1 koel en bruisend water kraan! Altijd een koud drankje in een handomdraai en een stuk voordeliger aangezien je geen heet water boiler nodig hebt.



KOKEND + GEKOELD + BRUISEND WATER (5-IN-1)

De 5-in-1 kraan is een echte alleskunner in de keuken. Een 5-in-1 kraan is een keukenkraan die vijf functies combineert: koud water, warm water, (kokend) heet water, gekoeld water en bruisend water.



Kleuren

Als je weet welke functies jouw Selsiuz moet hebben is het tijd om kleur te kiezen. Chroom is tijdloos en nog steeds populair, maar het Selsiuz assortiment voorziet in bijna alle modellen ook in de kleuren Inox, Copper, Gold, Gun Metal en Sturdy Black. Uniek bij Selsiuz is dat elke kraan een bijpassende spoelbak heeft. Eenheid in design geeft rust in de keuken.



*Het aantal beschikbare kleuren is per model verschillend.

Push & Turn 3-in-1 de bediening

Deze 3-in-1 kraan heeft een veilige druk-draai bediening voor kokendwater. De rechter hendel geeft koud en warm water.





ROND

Deze kraan met z'n natuurlijke ronde vorm past in vrijwel elk keukenontwerp, is eenvoudig in gebruik en leverbaar in alle zes kleuren. Er zijn twee opties/uitvoeringen om deze kraan te bedienen: met een druk-draaiknop of met een elektronische drukknoop die in het blad verwerkt is.



HAAKS

Een multifunctionele Selsiuz kraan met een haakse uitloop is een design statement in je keuken en leverbaar in alle zes kleuren. Er zijn twee opties/uitvoeringen om deze kraan te bedienen: met een druk-draaiknop of met een elektronische drukknoop die in het blad verwerkt is.



CONE COUNTER

Topontwerper Osiris Hertman heeft exclusief voor Selsiuz een multifunctionele kraan ontworpen: de Cone Counter. Deze esthetische kokendwaterkraan onderscheidt zich door het conisch vormgegeven ontwerp van de voet van de kraan en de hendel.



HEXAGON

De Selsiuz Hexagon is exclusief ontworpen door Osiris Hertman. Kenmerkend voor het design is de zeshoekige vorm van de voet van de kraan, de bedieningsknop en -hendel die op het keukenblad wordt gemonteerd.



Verkrijgbaar vanaf juli 2023

KLEUREN



XL

De Selsiuz XL is voorzien van een spoeldouche. Super handig om servies af te spoelen. Met deze kraan geef je een industriële uitstraling aan je keuken.



CHROOM



STURDY BLACK




INOX



GUN METAL



COPPER



GOLD

*Het aantal beschikbare kleuren is per model verschillend.



MOTIF

Exclusief Italiaans design innovatief en onderscheidend als het gaat om vormgeving. De metalen body van de kraan is voorzien van een subtiel grafisch patroon.



DUTCH DESIGN

Selsiuz is een Nederlands merk en staat voor duurzame, praktische producten die zich onderscheiden door eenvoud en schoonheid. De kranen bieden meer keus in design, kleur-finishes en functionaliteit dan elk ander merk. Wij streven naar kwalitatief hoogwaardige producten en design dat breed toegankelijk is.

B(L)ACK AGAIN

Zwart in het interieur én de keuken is inmiddels geen tijdelijke trend meer, maar een echt blijvertje. Want of je nu kiest voor een volledig zwarte keuken, een zwarte koelkast, een zwart marmeren keukenblad of een zwarte kraan en dito accessoires – zwart is zowel tijdloos als helemaal on trend, en geeft een stijlvolle, exclusieve en mysterieuze draai aan je keuken. Zwart past ook nog eens bij elke keukentijl; van landelijk en industrieel tot klassiek en modern.

De zwarte kraan die écht zwart blijft

Op zoek naar een stoere zwarte kokendwaterkraan voor in je keuken? Selsiuz heeft al een tijdje de bijna-zwarte kleur Gun Metal in de collectie. Deze kleur is een ware klassieker en verkrijgbaar in alle modellen. Nieuw in onze collectie is de kleur Sturdy Black. Deze matzwarte kleur is als het ware aan de kraan gehecht, waardoor het nauwelijks af kan brokkelen. De keramische PVD-coating zorgt ervoor dat de matzwarte kleur veel beter bestand is tegen stootschade en schoonmaakmiddelen.

All black met een zwarte spoelbak

Wil je all out gaan met zwart? Combineer dan de Selsiuz-kokendwaterkraan in Gun Metal of Sturdy Black met een bijpassende zwarte Lanesto Urban spoelbak. Niet alleen in kleur, maar ook qua vormgeving stem je je spoelbak perfect af op je kraan. Zo maak je van je keuken één mooi geheel. En geen zorgen: ook de spoelbak gaat door de PVD-techniek lang mee.



Sturdy Black

Wat is PVD?

PVD staat voor Physical Vapor Deposition. Dit is een moderne techniek die metalen objecten zoals kranen en spoelbakken voorziet van een flinterdunne, maar ook ijzersterke toplaag die niet oxideert, goed bestand is tegen de meeste schoonmaakmiddelen, krasbestendig is en ook nog eens milieuvriendelijk. Bij de kleur Gun Metal zorgt de PVD-techniek ervoor dat de metaalglans behouden blijft. Bij Sturdy Black is keramisch PVD toegepast. Dit zorgt voor een matzwarte uitstraling.



Gun Metal

Design alert:

de Hexagon van topontwerper Osiris Hertman

Voor Selsiuz ontwierp de Nederlandse topontwerper Osiris Hertman al eerder de prachtige en succesvolle Cone Counter kraan. Nu komt hij met een nieuw spraakmakend ontwerp: de Hexagon. Deze kraan kenmerkt zich door een zeshoekig kraanhuis. Mooi detail: bij de voet van de kraan én bij de knoppen in het blad zien we diezelfde hexagonale vorm terug. De Hexagon is verkrijgbaar als 3- en 5-in-1 uitvoering. In de kleuren Inox, Copper, Gold, Gun Metal én het splinternieuwe Sturdy Black. Uiteraard zijn er ook bijpassende zeepdispensers verkrijgbaar.

Osiris Hertman over zijn ontwerp voor de Hexagon: "Elegantie, schoonheid en vakmanschap staan aan de basis van al mijn ontwerpen. De Hexagon combineert hedendaagse functionaliteiten met een uniek design. In onze moderne maatschappij verlangen mensen naar identiteit en individualiteit; ze willen uniek zijn. Dit vertaalt zich in de interieur- en designwereld. Mensen willen keuzes hebben en hun eigen interieur creëren dat past bij hun persoonlijkheid. De unieke vormgeving van de Hexagon sluit naadloos aan bij deze behoefte."



BINNENKIJKEN IN DE DROOMKEUKEN VAN OSIRIS HERTMAN

Omgeven door bossen en dicht bij de duinen vind je de 'Dunevilla' van Osiris Hertman. In dit woonhuis is naast oogstrelende materialen, meubels en kunstwerken, hier en daar technisch vernuft toegepast. Moderne hidden treasures die je op het eerste gezicht niet opmerkt, maar die er wel degelijk zijn en het dagelijks leven voor ieder gezinslid een stukje aangenamer maken. In de keuken staat de Selsiuz Cone Counter 5-in-1 in de kleur Inox.

De Hexagon is leverbaar vanaf het tweede kwartaal 2023. Kijk voor meer info op info.selsiuz.com/hexagon.




Ellie

Haar keuze: Selsiuz Unlimited 5-in-1 kokendwaterkraan in de kleur Gold

Belangrijkste reden: design

"Ik houd van felle kleuren en drukke prints en ben altijd bezig met mijn interieur en de laatste trends. Aangezien mijn keuken aan mijn woonkamer grenst, wilde ik een keukenkraan die een eigentijdse aanvulling zou zijn op mijn interieur. Over de kleur hoefde ik dan ook niet lang na te denken: goud, met een mooie en zachte ronde uitloop. Ik heb er zelfs een bijpassende gouden spoelbak bij uitgekozen en alle accessoires zoals het zeppompje, de theedoekhaakjes en het afdruiprek vervangen door nieuwe, uiteraard goudkleurige items. Mijn keuken is nu een genot om naar te kijken als ik op de bank in de woonkamer zit."

Scan voor de keuze van Ellie:



De kokendwaterkranen van Selsiuz zijn er in talloze vormen en kleuren. Zo is er altijd een kraan die bij jouw wensen en smaak past. Ellie vertelt welke kraan zij heeft gekozen en waarom.

SELSIUZ

Anna

Haar keuze: **Selsiuz Cone Counter 5-in-1**
kokendwaterkraan in de kleur **Inox**

Belangrijkste reden: **duurzaamheid**

"Eigenlijk zag ik het nut niet in van zo'n alles-in-een-keukenkraan. Ik leef het liefst zo duurzaam mogelijk en houd niet van verspilling en overconsumptie. Een gewone keukenkraan en een waterkoker vond ik daarom prima. Tot ik de vele voordelen van zo'n kraan ontdekte. Ik ben vegetariër en kook graag veel verschillende groentegerechten; dat gaat met een kokendwaterkraan veel sneller en bespaart bovendien gas. Daarnaast heb ik gekozen voor een boiler die op mijn koudwaterleiding en warmwaterleiding is aangesloten. Warm water komt hierdoor direct uit de boiler en ook dat zorgt ervoor dat mijn gasverbruik lager is."

Scan voor de
keuze van Anna:



De kokendwaterkranen van Selsiuz zijn er in talloze vormen en kleuren. Zo is er altijd een kraan die bij jouw wensen en smaak past. Anna vertelt welke kraan zij heeft gekozen en waarom.


Nick

Zijn keuze: Selsiuz Unlimited 5-in-1 kokendwaterkraan in de kleur Gun Metal

Belangrijkste reden: gemak

“De 5-in-1-keukenkranen van Selsiuz geven niet alleen kokend, warm en koud water, maar ook bruisend en gekoeld. Vooral met de bruisende optie ben ik erg blij. Ik sport veel, drink gematigd alcohol en vind het prettig om iets anders te drinken dan kraanwater. Als vrienden komen, maak ik vaak een alcoholvrije mojito – een ‘nojito’. Een beetje limoensap, suiker, muntblaadjes, ijsblokjes en bruisend water bij elkaar in een longdrinkglas doen en je bent klaar. En als ik een espresso wil, warm ik altijd eerst even mijn kopje voor met kokend water. Mijn multifunctionele Selsiuz kraan past gewoon perfect bij mijn drukke lifestyle.”

Scan voor de keuze van Nick:



De kokendwaterkranen van Selsiuz zijn er in talloze vormen en kleuren. Zo is er altijd een kraan die bij jouw wensen en smaak past. Nick vertelt welke kraan zij heeft gekozen en waarom.

selsiuz

Bettina Neseke:

“Mijn interieurtip?

———— Gewoon **DOEN!**”

Bettina Neseke (@bettina.neseke), oprichter van hotspot- en lifestyle-blog CITYMOM én interieurstylist bij STUDIO VACAY (studiovacay.com) woont al meer dan 20 jaar in Amsterdam, met haar partner en twee kinderen – Bobbi en Fitz. In hun huis vormt de keuken het kloppende hart. Op het door Bettina zelfontworpen keukeneiland springt een goudkleurige 3-in-1 kokendwaterkraan van Selsiuz direct in het oog. Met de blogger en interieurstylist in gesprek over kleur, sfeer en de verbouwing van hun keuken.

Wat betekent interieur voor jou?

“Eigenlijk wilde ik als kind al interieurstylist worden. Dat kwam voornamelijk door mijn moeder. Mijn ouderlijk huis was kleurrijk en had veel sfeer, waardoor ook ik altijd maar weer mijn eigen kamertje wilde veranderen. Ik denk dat ik pas 10 jaar oud was toen ik al interieurtijdschriften las! Naast mijn werk als blogger en influencer heb ik daarom een paar jaar geleden een opleiding tot interieurstylist gedaan en daarna STUDIO VACAY opgericht.”

Hoe zou jij jouw stijl omschrijven?

“Eclectisch, gedurfd en eigen. Ik houd van uitgesproken kleuren en drukke prints, maar het moet wel met elkaar in balans zijn. In mijn interieur vind ik het leuk om spullen met elkaar te mixen. Dus niet alleen design en splinternieuwe meubels, maar ook souvenirs en spullen van opa en oma. Zo krijg je een heel eigen en persoonlijk geheel. Mijn dagelijkse dosis inspiratie haal ik uit allerlei dingen – van bekende ontwerpers zoals Kelly Wearstler en buitenlandse interieurbladen tot boeken, Pinterest en Instagram.”



Fotografie: Lotte van Uittert

Fotografie: Lotte van Uittert

“De keuken is het middelpunt van onze woning. Het is een plek waar we samen komen, waar we samen borrelen, werken, ontbijten en dineren.”

Wat is voor jou belangrijk in een keuken?

“Toen we besloten om het hele huis te laten verbouwen wist ik in elk geval één ding zeker: de keuken moest het middelpunt van onze woning worden. Een keuken waarin we samen zouden borrelen, werken, ontbijten en dineren. Een soort verlengstuk van de woonkamer eigenlijk. Om dit te realiseren hebben we een heel groot kookeiland laten maken met een aanrechtblad van messing, gecombineerd met een roze inductiekookplaat en goudkleurige kraan. De zijkant van het eiland is bedekt met stroken onyx (een natuursteensoort, red.) in verschillende kleuren. Langs de muur hebben we nog een inbouwkast staan, met onder meer de koelkast, het koffiezetapparaat en ruimte om spullen op te bergen.”

Fotografie: Lotte van Uittert

Waarom koos je voor de gouden kokendwaterkraan van Selsiuz?

“De kraan heb ik echt geselecteerd op de vormgeving en kleur. De kranen van Selsiuz zijn niet alleen innovatief en praktisch, maar ook prachtige en stijlvolle eyecatchers voor in je keuken. Mijn 3-in-1 kraan is goud, maar niet té glimmend, met een hele chique haakse uitloop. Inmiddels kan ik echt niet meer zonder. Ik ben echt een theeleut; ik denk dat ik zo’n tien koppen per dag zet waarvan ik ongeveer de helft koud laat worden door dingetjes tussendoor (kinderen die een boterham willen, een piepende telefoon, kinderen die nóg een boterham willen). Met een kokendwaterkraan heb je altijd warme thee, want binnen één seconde zit er weer kokend water in je mok. En ik vind het fijn dat je met een kokendwaterkraan geen lelijke waterkoker meer nodig hebt. Kan ik ook beter genieten van mijn mooie bijpassende aanrechtblad.”

Heb je nog een interieurtip?

“Ik merk dat heel veel mensen niet zo goed iets durven te doen in hun interieur. Vandaar dat je in zo veel Nederlandse huizen alleen maar witte muren ziet. Mijn tip is daarom: gewoon doen. Geef die muur een lik roze verf. En als je het toch niet mooi vindt, heb je het in no-time weer overgeschilderd.”



ZOMMER in je glas

Het voorjaar staat weer voor de deur. Hoe je alvast in zomerse sferen komt? Met een zonnig drankje in je hand! Geniet van deze twee klassiekers, eentje mét en eentje zonder alcohol.



Dit heb je nodig

- 4 grote wijnglazen
- Ijsklontjes
- 200 ml Aperol
- 250 ml prosecco
- 250 ml bruisend water uit de Selsiuz-kraan
- 1 mediumgrote sinaasappel (in schijfjes)

Aan de slag

- Vul de wijnglazen elk met een flinke hoeveelheid ijsklontjes.
- Voeg aan de glazen 3 delen prosecco, 2 delen Aperol, en een scheutje bruiswater toe.
- Maak af met een schijfje sinaasappel.

Recept / Aperol Spritz (met alcohol)

Bereidingstijd: 10 minuten

4 personen

bekijk de video!



Tip:

liever een alcoholvrije Aperol Spritz? Je kunt de Aperol vervangen door een variant zonder alcohol, zoals Crodino.



Recept / Limonade met citroen en munt (alcoholvrij)

Bereidingstijd: 10 minuten

4 personen

bekijk de video!



Dit heb je nodig

- 4 grote glazen naar keuze
- Bruisend water uit de Selsiuz-kraan
- 600 ml citroensap
- 400 g suiker
- 3 takjes munt
- De schil van 1 citroen
- Optioneel: ijsklontjes

Aan de slag

- Kook, al roerende, het citroensap met de suiker 10 minuten in tot een siroop.
- Haal de pan van het vuur.
- Pluk de blaadjes van de munttakjes en hak fijn.
- Voeg de munt samen met de citroenschil toe aan de siroop en laat afkoelen.
- Vul de glazen met een scheutje siroop, bruiswater en eventueel wat ijsklontjes.

Klaar voor de zomer?

SPRINGROLLS

Snack

Recept Springrolls

Bereidingstijd: 20 minuten

4 personen

Ingrediënten:

Japanse sesam-mayonaise:

- 2 el sesampasta
- 4 el mayonaise
- snufje sesamzaad

Springrolls:

- 150 gram rijstnoedels of rijstmie
- 1 winterpeen
- 1 komkommer
- 200 gram gerookte kip, in reepjes
- ijsbergsla in reepjes
- paar takjes munt
- 100 gram witte of zwarte sesamzaadjes
- zonnebloemolie
- 12 rijstvellen

Extra nodig:

- ijswater
- mandoline (optioneel)

Bereiding

Sesam-mayonaise:

Meng de sesampasta met de mayonaise.

Springrolls

Wel de rijstnoedels in kokend water uit de kokendwaterkraan en vul een kom met warm water voor de rijstvellen. Laat de noedels uitlekken in een zeef. Schaaf de winterpeen in dunne plakjes en snijd de plakjes in dunne reepjes. Halveer de komkommer in de lengte, verwijder de zaadlijsten en snijd in repen. Snijd de ijsbergsla in reepjes. Haal de rijstvellen door het warme water tot ze zacht en flexibel zijn. Leg op elk vel een blaadje sla. Leg daarop een beetje glasnoedels, wortelreepjes, komkommer, gerookte kip, reepjes ijsbergsla en een paar blaadjes munt. Verdeel een beetje van de Japanse sesam-mayonaise over de vulling en rol de springrol op.

Herhaal dit tot de vellen of de vulling op zijn.



Tip: serveer bij de springrolls de limonade met citroen en munt van het recept op de pagina hiervoor!

bekijk de video!



Kraanwater of water uit een fles of pak

Wat is beter?



We blijven flessen en pakken water in de supermarkt kopen. In 2018 dronken we bijna 500 miljoen liter, terwijl dit vier jaar eerder nog maar 380 miljoen liter was. Ook water met een smaakje zit stevig in de lift. Dit zijn mineraal- en bronwaters waaraan fruitaroma's zijn toegevoegd. In de afgelopen vijf jaar tijd is de consumptie hiervan zelfs verdubbeld. Maar is het wel zo slim om water uit een fles te kopen, terwijl je het net zo goed uit de kraan kunt halen? Wat zijn de verschillen qua gezondheid, milieu en portemonnee?

Goedkoper

Water uit de supermarkt zit verpakt in mooie plastic of glazen flessen. Daar betaal je dan ook voor. Een flesje water kost al snel 70 cent terwijl dezelfde hoeveelheid kraanwater nog geen één cent kost. Een flesje kopen voor onderweg? Je doet er beter aan om een herbruikbaar flesje aan te schaffen en deze thuis of op openbare plekken te vullen. Gratis watertappunten vind je op steeds meer plekken. Een groot deel van het water in flessen of pakken komt trouwens uit dezelfde voorraad als kraanwater. Dit betekent dat je veel te veel betaalt voor water dat bijna gratis is!

Gezonder

Veel mensen denken dat water uit een fles of pak beter is voor je gezondheid, maar Nederland heeft het schoonste leidingwater wat er bestaat. Vaak besef je dat niet, totdat je in het buitenland chloor in het kraanwater proeft. Ons leidingwater is al voor 99,9999% bacterievrij en de voorschriften voor het testen van bacteriën in flessen en pakken zijn lang niet zo streng. Wil je het zekere voor het onzekere nemen? Dan kun je ook altijd nog je water filteren.

Beter voor het milieu

Ook met oog op duurzaamheid kun je je glas beter onder de kraan houden. De verpakking, productie en het transport van een fles of pak bepalen voor bijna 90% de impact op het milieu. Een enorme verspilling van materiaal, tijd en brandstof die makkelijk te voorkomen is door kraanwater te drinken. En wat dacht je van al dat plastic? Plasticvervuiling is een van de grootste ecologische problemen van deze tijd. We kopen elke minuut een miljoen plastic flessen, waarbij een groot deel van het plastic uiteindelijk in de natuur terecht komt.

Goedkoper, gezonder en duurzamer uit met een alles-in-een-kraan

Kokendwaterkranen bestaan al een tijdje, maar wist je dat Selsiuz ook alles-in-een-kranen heeft? Deze geven naast kokend, warm en koud, ook bruisend en gekoeld water. Lekker voor thuis, maar ook in je herbruikbare flesje voor onderweg.



100% WATER

Op elk moment van de dag

De Selsiuz kraan gebruik je vaker dan je denkt. Want kokend water, bruisend water en gekoeld water gebruik je dagelijks tijdens het koken maar ook voor tal van huishoudelijke klusjes. Dit zijn de gebruikstips die bij jou thuis zeker van pas komen!

Het perfecte ei koken

Zet je pannetje kokend heet water met het eitje direct op de kookplaat en binnen 7 minuten heb jij een perfect gekookt ei!



Servies opwarmen

Je soepkom of espressokopje vul je kort met kokend water. Zo kun je langer genieten van een warm drankje of gerecht.



Tomaten ontvellen



Kruisje zetten, paar minuten onderdompelen in kokend heet water en het velletje laat los.

Bouillon maken



Bouillon voor de soep, saus of couscous heb je binnen een minuut gemaakt als de tablet oplost in kokend heet water.

Water voor onderweg



Vul je (dubbelwandige) fles met je favoriete kruiden, fruit of thee en natuurlijk bruisend of kokend water. Ook lekker voor onderweg.

Babyflesjes schoonmaken



Door de fles en speen af te spoelen met kokend water heb je in mum van tijd een schone drinkfles voor de kleine.

4 TIPS om je keuken duurzaam te renoveren

Is je keuken gedateerd en toe aan een update? Door de huidige hoge materiaalkosten en lange levertijden moet je voor een compleet nieuwe keuken een dikke portemonnee en een lange adem hebben. Renoveren is dan slimmer. Bovendien scheelt het bouwafval en kost het minder nieuw materiaal – en dat is weer beter voor het milieu. Vier tips om je keuken een groene make-over te geven.

Tip 1: vervang de energieslurpers

De grootste verbetering die je kunt maken op het gebied van energiezuinigheid is het vervangen van de energieslurpers. Keukenapparaten verschillen nogal in zuinigheid. Een koelkast met energielabel A+ verbruikt twee keer zoveel energie als een A+++ . Bij vaatwassers is het verschil tussen A+ en A+++ zo'n 30 procent. Mocht je twijfelen tussen een goedkoop model en een duurder alternatief met een beter energielabel, kies dan altijd voor het laatste. Bovendien betaalt de investering zich later weer terug, want met apparaten die extra zuinig zijn, bespaar je op je energie(kosten).

Tip 2: ga voor een duurzaam keukenblad


Een nieuw keukenblad kan ook wonderen doen. Dit onderdeel van je keuken gebruik je dagelijks en heeft het meeste te verduren. Daarnaast is een blad erg sfeerbepalend en vervanging ervan kan je keuken een compleet nieuwe look & feel geven. Dit kan tegenwoordig ook duurzaam. De nieuwste ontwikkeling op dit gebied is Greengridz: het eerste FSC-gecertificeerde, lichtgewicht plaatmateriaal voor een Toplamine-keukenblad. Het blad is volledig biologisch afbreekbaar en 100% recyclebaar.

Tip 3: kies voor een zuinige kokendwaterkraan

Oude, gammele kraan? Dan is een splinternieuwe kokendwaterkraan een slimme vervanger. Dan bespaar je namelijk water en energie. Terwijl je met een waterkoker vaak veel meer water kookt dan nodig, tap je met een Selsiuz-kokendwaterkraan exact de hoeveelheid die je nodig hebt. Zo'n kraan scheelt ook met warm water. In plaats van de kraan secondenlang te laten stromen totdat het warm wordt, heb je met een kokendwaterkraan direct warm water. De Selsiuz-boiler heeft energielabel A. Om je op elk moment van de dag direct van kokend water te kunnen voorzien, houdt de boiler 5 liter water op een temperatuur van 105 °C vast. De boiler is goed geïsoleerd en heeft daardoor weinig energie (6 watt) nodig om het water boven het kookpunt te bewaren. Ter vergelijking: een elektrische deken verbruikt in één uur tien keer zo veel!

Tip 4: led there be light

Vervang de lampen in je keuken zoveel mogelijk door ledlampen. Deze zijn niet alleen energiezuinig (een ledlamp is 90% zuiniger dan een gloeilamp en verbruikt 85% minder stroom dan een halogeenlamp), ze gaan ook jarenlang mee. Tegenwoordig zijn ledlampen in verschillende kleuren verkrijgbaar, waardoor de sfeer naast het dimmen ook bepaald kan worden door kleur. En last but not least: de zuinigste lamp is een lamp die niet brandt. Dus doe altijd het licht uit als je weggaat.



Ledverlichting van Lanesto

Gelukkig ligt de tijd dat ledverlichting puur functioneel was ver achter ons. Zo zijn de nieuwste keukenspots van Lanesto echte sfeermakers: ze stralen warm licht uit en zijn ook nog eens dimbaar. Ook hebben ze een veel langere levensduur dan halogeen. Ze zijn beschikbaar in dezelfde kleur als de kraan en spoelbak. Een echt designstatement dus.



De perfecte match

De kleur en vormgeving van een kokendwaterkraan kunnen doorslaggevend zijn in je zoektocht naar de beste kraan. Waarom zou je niet dezelfde kritische blik hebben bij het uitzoeken van een spoelbak?

Gekleurde spoelbakken


Gelukkig zijn er tegenwoordig ook op dat gebied verschillende mogelijkheden qua materiaal en kleur. Je hebt lang niet alleen meer de keuze uit rvs, rvs en... rvs. Met de uitgebreide serie van Lanesto kun je je spoelbak één-op-één matchen met je Selsiuz-kokendwaterkraan. Want wat dacht je van deze gekleurde spoelbakken in Inox, Gun Metal, Sturdy Black Copper of Gold? De bakken hebben elk hun eigen uitstraling en eigenschappen.

Nog meer bijpassende items


Met de mooiste kraan en een bijpassende spoelbak maak je jouw keuken compleet. En... bij elke kraan en spoelbak is een bijpassend inzetbakje, zeepdispenser én bodemrekje verkrijgbaar! Een unieke combinatie die jouw keuken een geheel eigen gezicht en matching gevoel geeft. Een waar gesamt-kunstwerk.



Gun Metal
Cool
+



Inox
Osiris Cone Counter
+



Gold
Push XL
+



Copper
Unlimited
+



Sturdy Black
Push & Turn
+



WELKOM IN HET DEKKER TREND CENTRE

Benieuwd naar de kokendwaterkranen van Selsiuz?
In het Dekker Trend Centre kun je de hele collectie bekijken en ook testen. Let op: alleen op afspraak geopend.



Scan de QR-code en maak direct een afspraak!
QR-code naar deze pagina:



DEKKER

— TREND CENTER —



Colofon

Kookpunt is een uitgave van Selsiuz, een merk van Dekker Zevenhuizen B.V.

Uitgever:

Dekker Zevenhuizen B.V.
Postadres:
Postbus 11
2700 AA Zevenhuizen

Showroom- en kantooradres:

(Een bezoek aan de showroom gaat alleen op afspraak.)

Nijverheidscentrum 2
2761 JP Zevenhuizen
Tel: 088- 233 55 33
E-mail: info@selsiuz.com

Tekst en Vormgeving:

Dekker Zevenhuizen

Duurzaam en 100% goed

Het Kookpunt wordt onder eerlijke omstandigheden geproduceerd en bestaat uit materialen die oneindig herbruikbaar zijn, in nieuwe producten of als voeding voor de natuur. Drukwerk dat dus niet enkel duurzaam, maar gewoon 100% goed is. Het magazine bestaat enkel uit volledig herbruikbare grondstoffen (het papier, de inkt en hechtingsmateriaal) welke stuk voor stuk onderzocht zijn door milieu-onderzoeksinstituut EPEA.



© COPYRIGHT 2023

Deze uitgave is met grote zorg tot stand gekomen. Desondanks zijn fouten nooit helemaal uit te sluiten. Derhalve kunnen Dekker Zevenhuizen, noch de deelnemende bedrijven, geen enkele aansprakelijkheid aanvaarden voor eventuele fouten en gevolgen daarvan.

Niets van deze uitgave mag worden vervoelvoudigd en/of openbaar worden gemaakt door middel van druk, fotokopie of op welke wijze dan ook, zonder voorafgaande schriftelijke toestemming van Dekker Zevenhuizen.

Het Dekker Trend Centre is een experience centre waar je het hele jaar door de laatste ontwikkelingen op het gebied van keukens en badkamers kunt ontdekken. Je vindt hier de nieuwste keuken- en badkamertrends, alle kleuren en materialen voor maatwerk keukenbladen en natuurlijk de Selsiuz kokendwaterkranen.



DIT IS DE KEUKEN VAN *Anna*

DE KRAAN IS VAN SELSIUZ


Welke Selsiuz
past bij jou?

Ontdek alle modellen
op selsiuz.com

KOKEND

BRUISEND

GEKOELD



selsiuz[®]
DE ALLES IN EEN KOKENDWATERKRAAN