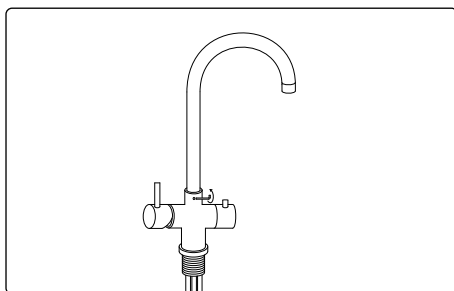


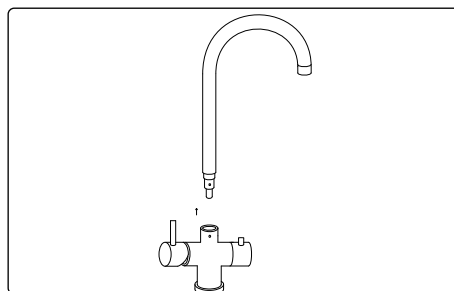
ONDERDELEN VERVANGEN

selsiuz[®]
DE ALLES IN EEN KOKENDWATERKRAAN

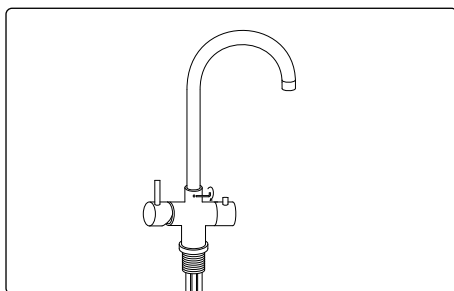
UITLOOP



1. Draai aan de achterkant van de kraan de inbus los zodat de uitloop los komt

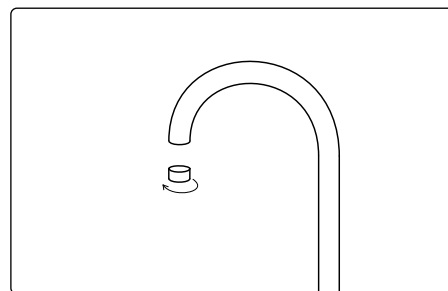


2. Trek uitloop uit het kraanhuis

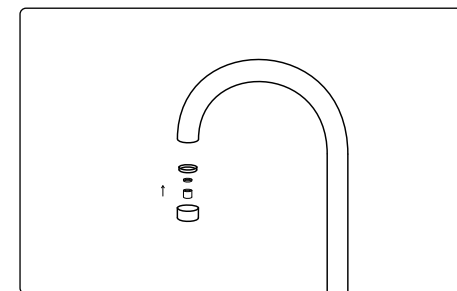


3. Plaats nieuwe uitloop en draai de inbus vast

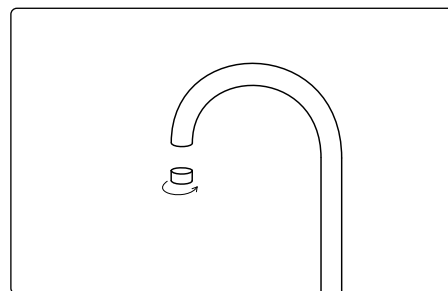
PERLATOR



1. Draai perlator los van de kraan



2. Vervang/reinig de perlator



3. Draai perlator vast

☎ 088 - 233 55 33
✉ INFO@SELSIUZ.COM
🌐 WWW.SELSIUZ.COM

selsiuz[®]
DE ALLES IN EEN KOKENDWATERKRAAN